

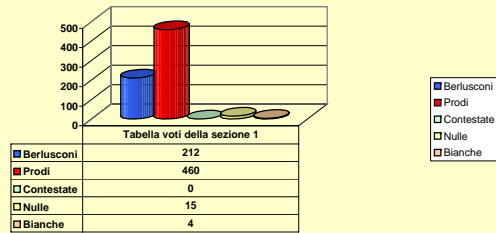
Comune di LAMPORECCHIO
Elezioni POLITICHE del 9-10 Aprile 2006

Scheda gialla ELEZIONE COMPONENTI IL SENATO DELLA REPUBBLICA Scheda gialla										
Coalizione n. 1	Sez.1	Sez.2	Sez.3	Sez.4	Sez.5	Sez.6	Sez.7	Totale	%	
SILVIO BERLUSCONI	74	62	47	63	78	65	37	426	9,177079	1.ALLEANZA NAZIONALE
	88	100	61	79	85	98	79	590	12,71004	2.FORZA ITALIA
	37	37	18	16	26	21	5	160	3,44679	3.UNIONE DEMOCRAT. CRISTIANI E DEMOCRATICI DI CENTRO
	4	11	6	3	4	4	7	39	0,840155	4.LEGA NORD
	1	3	1	2	4	2	2	15	0,323137	5.MOVIMENTO SOCIALE FIAMMA TRICOLORE
	2	5	1	3	2	3	0	16	0,344679	6.DEMOCRAZIA CRISTIANA NUOVO PSI
	6	5	1	2	6	1	3	24	0,517019	7.ALTERNATIVA SOCIALE CON ALESSANDRA MUSSOLIN
Totale	212	223	135	168	205	194	133	1270	27,3589	
Coalizione n. 2	Sez.1	Sez.2	Sez.3	Sez.4	Sez.5	Sez.6	Sez.7	Totale	%	
ROMANO PRODI	11	7	10	13	9	3	1	54	1,163292	8.ROSA NEL PUGNO - LAICI SOCIALISTI LIBERALI RADICALI
	4	1	0	1	0	0	1	7	0,150797	9.LISTA CONSUMATORI CODACONS
	2	7	2	3	5	6	2	27	0,581646	10.PARTITO DEI PENSIONATI
	23	16	25	31	21	25	25	166	3,576045	11.INSIEME CON L'UNIONE
	10	7	4	7	9	15	12	64	1,378716	12.ITALIA DEI VALORI - LISTA DI PIETRO
	41	26	34	51	29	35	30	246	5,29944	13.DEMOCRAZIA E LIBERTA' - LA MARGHERITA
	0	3	1	0	0	1	0	5	0,107712	14.PSDI
	0	1	2	3	2	1	1	10	0,215424	15.POPOLARI UDEUR
	1	0	1	0	1	0	0	3	0,064627	16.MOVIMENTO REPUBBLICANI EUROPEI - LUCIANA SBARBATI
	88	86	159	123	90	195	145	886	19,0866	17.PARTITO DELLA RIFONDAZIONE COMUNISTA
Totale	280	235	266	269	244	327	283	1904	41,0168	18.DEMOCRATICI DI SINISTRA
Totale	460	389	504	501	410	608	500	3372	72,6411	
TOTALE VOTI VALIDI	672	612	639	669	615	802	633	4642		TOTALE VOTI VALIDI
Voti contest. non ass.	0	0	0	0	0	0	0	0	0	Voti contest. non ass.
Voti e schede nulle	15	5	12	14	9	8	13	76	1,589958	Voti e schede nulle
Schede bianche	4	10	5	12	11	15	5	62	1,297071	Schede bianche
TOTALE VOTI	691	627	656	695	635	825	651	4780		TOTALE VOTI
VOTANTI	691	627	656	695	635	825	651	4780		VOTANTI
Iscritti	754	718	737	775	770	917	740	5411		Iscritti
% Votanti	91,64	87,33	89,01	89,68	82,47	89,97	87,97	88,339		% Votanti

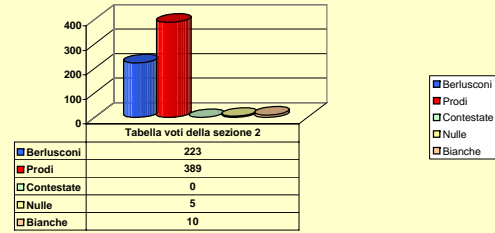
Comune di LAMPORECCHIO

Elezioni POLITICHE del 9-10 Aprile 2006

Elezioni Politiche 2006 SENATO DELLA REPUBBLICA per COMUNE DI LAMPORECCHIO



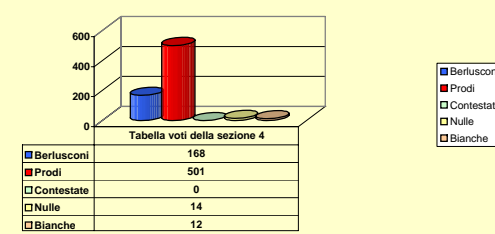
Elezioni Politiche 2006 SENATO DELLA REPUBBLICA per COMUNE DI LAMPORECCHIO



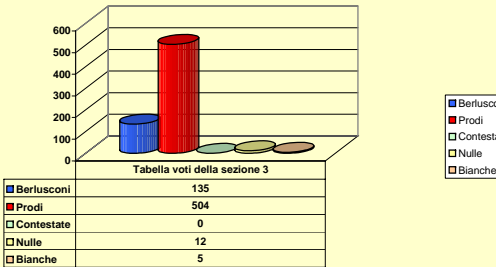
Elezioni Politiche 2006 SENATO DELLA REPUBBLICA per COMUNE DI LAMPORECCHIO



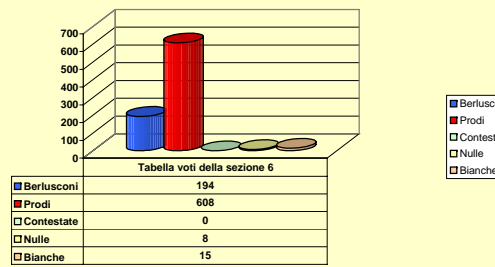
Elezioni Politiche 2006 SENATO DELLA REPUBBLICA per COMUNE DI LAMPORECCHIO



Elezioni Politiche 2006 SENATO DELLA REPUBBLICA per COMUNE DI LAMPORECCHIO



Elezioni Politiche 2006 SENATO DELLA REPUBBLICA per COMUNE DI LAMPORECCHIO



Comune di LAMPORECCHIO

Elezioni POLITICHE del 9-10 Aprile 2006

